


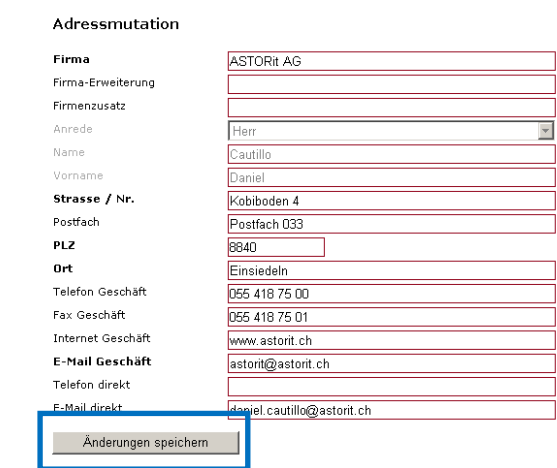


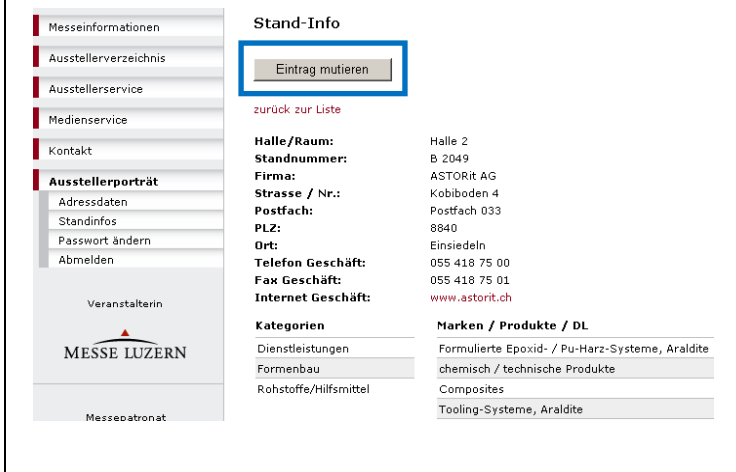
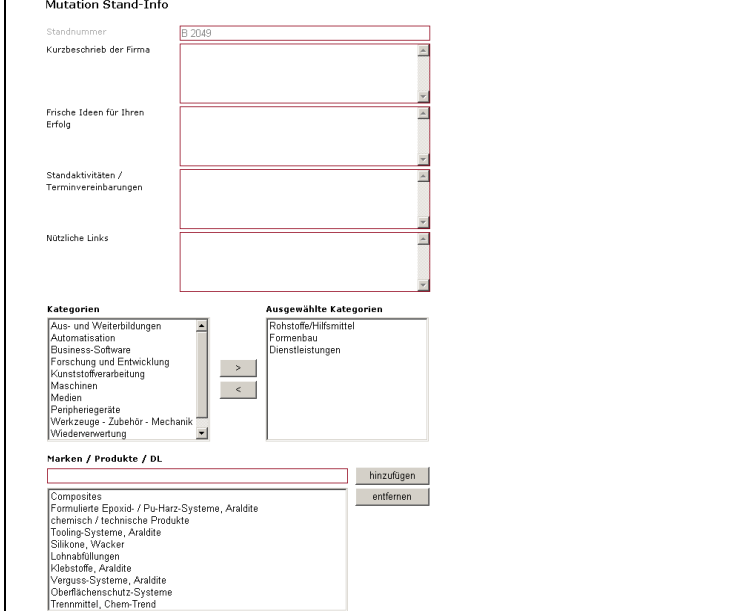


Anpassen des Ausstellerportraits der Swiss Plastics

Vorgang	Details
<p>Login Seite öffnen</p> <p>Swiss Plastics Webseite öffnen: www.messeluzern.ch/swissplastics</p> <p>Mit linker Maustaste auf "Login" klicken.</p>	
<p>Login-Angaben eingeben</p> <ol style="list-style-type: none"> 1. Benutzername* 2. Passwort* 3. Angaben mit "Anmelden" bestätigen <p>* Diese Informationen finden Sie im Mail, welches Sie am 28. September 2011 erhalten haben.</p>	
<p>Adressdaten anpassen</p> <p>Navigation Ausstellerporträt erscheint.</p> <p>Die Adressdaten können unter "Adresse mutieren" angepasst werden.</p>	
<p>Adressmutationen vornehmen</p> <p>Die Anpassungen werden mit "Änderungen speichern" gesichert.</p>	

<p>Standinfos anpassen</p> <p>In der Navigation "Standinfos" wählen, anschliessend "Details/Mutation".</p>	 
<p>Überprüfung des Porträts</p> <p>Änderungen und Ergänzungen können unter "Eintrag mutieren" vorgenommen werden.</p>	
<p>Eintrag anpassen und ergänzen</p>	

<p>Bilder, Logos & PDF hochladen</p> <p>Bestätigung der Eingaben durch "Änderungen speichern"</p>	
<p>Nach der Anpassung der Adressdaten und Standinformationen kann der Vorgang mit "Abmelden" abgeschlossen werden.</p>	